

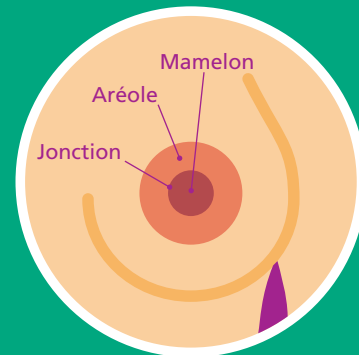
Quelle taille de tétérèlle est faite pour moi ?

Il est particulièrement important de choisir une taille de tétérèlle adaptée pour un meilleur confort et une bonne efficacité du tire-lait :


Le mamelon doit pouvoir se déplacer librement dans la tétérèlle lors de l'utilisation du tire-lait, sans frotter sur les bords. L'aréole ne doit pas ou peu être aspirée dans la tétérèlle.

Vous pouvez mesurer le mamelon à l'aide de la réglètte à la jonction entre l'aréole et le mamelon, en cours de tétée ou après la tétée.

Attention : cette mesure donne une indication. L'expérience montre que la taille mesurée est souvent inférieure à la taille de confort choisie par la maman.




36 mm




MAMIVAC, MEDELA

31 mm




MEDELA

28 mm




MAMIVAC, MEDELA

26 mm




KITETT

24 mm




KITETT, MEDELA

21 mm



KITETT, MEDELA

20 mm



MAMIVAC

Pour plus d'informations www.alcura-health.fr

